



COMITATO DI SORVEGLIANZA
POR FSE MARCHE 2014-2020

Riunione 2023

16 novembre 2023

Salone delle Feste del Teatro delle Muse - Ancona



www.europa.marche.it



**COMITATO DI SORVEGLIANZA
POR FSE MARCHE 2014-2020**

Riunione 2023

16 novembre 2023

Salone delle Feste del Teatro delle Muse - Ancona

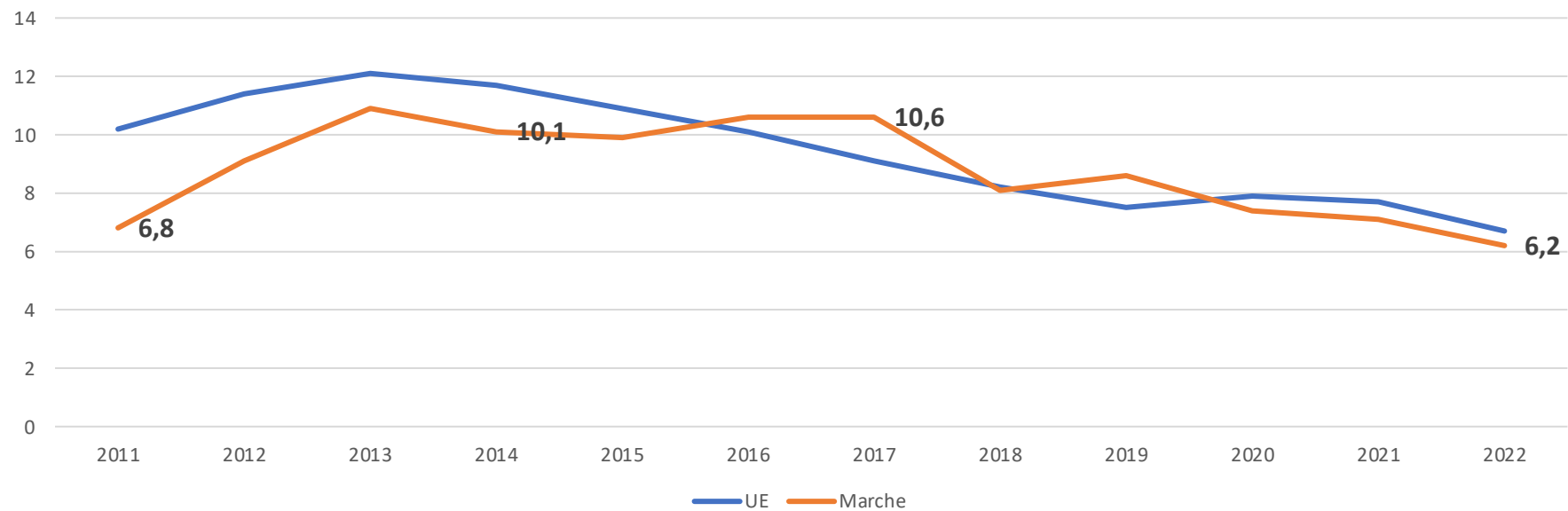
Floriana Quaglia

Assistenza Tecnica

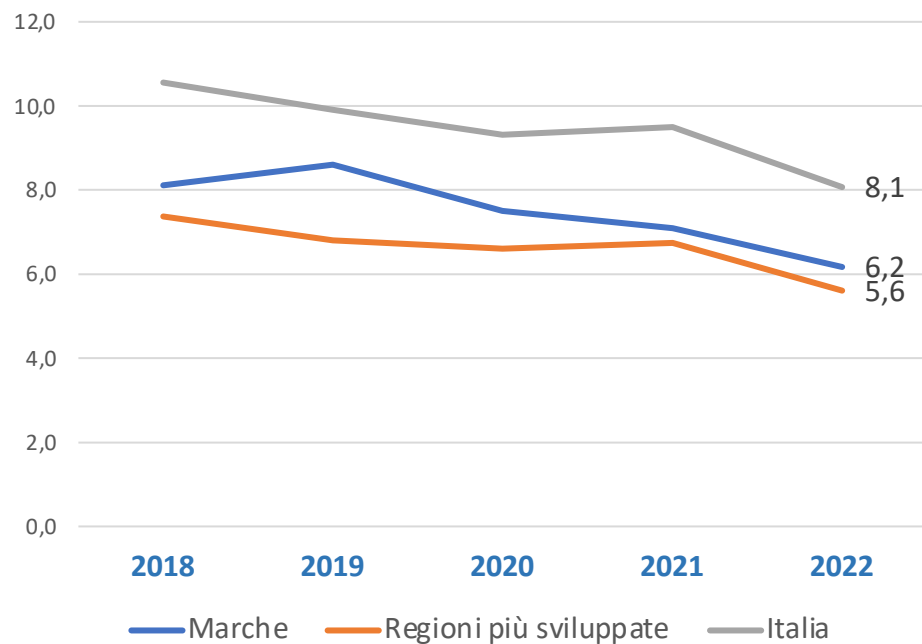
12 Informativa sull'attuazione finanziaria e fisica
del POR Marche FSE 2014/2020

Programmazione FSE 2014/20

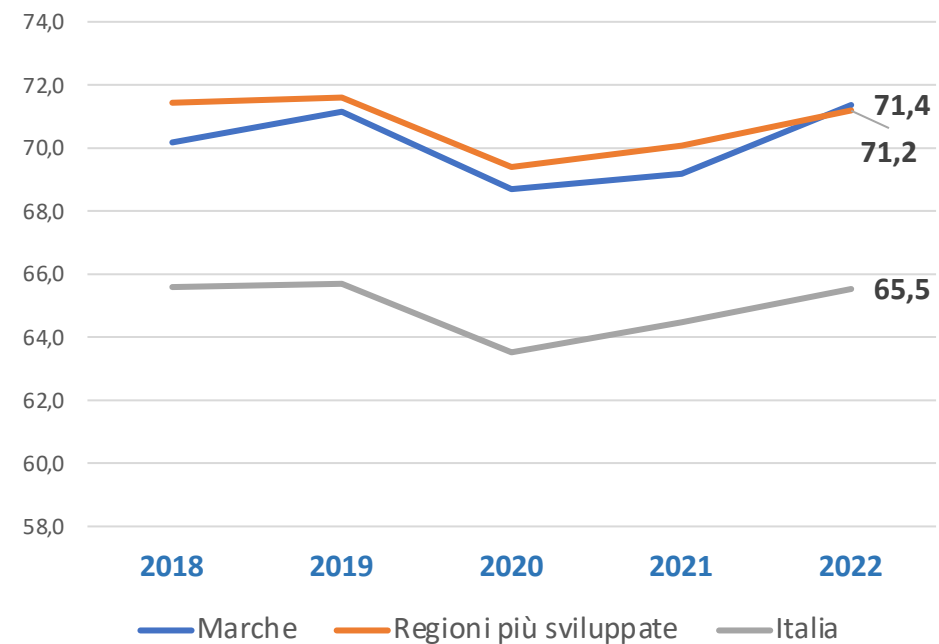
Tasso di disoccupazione 15+



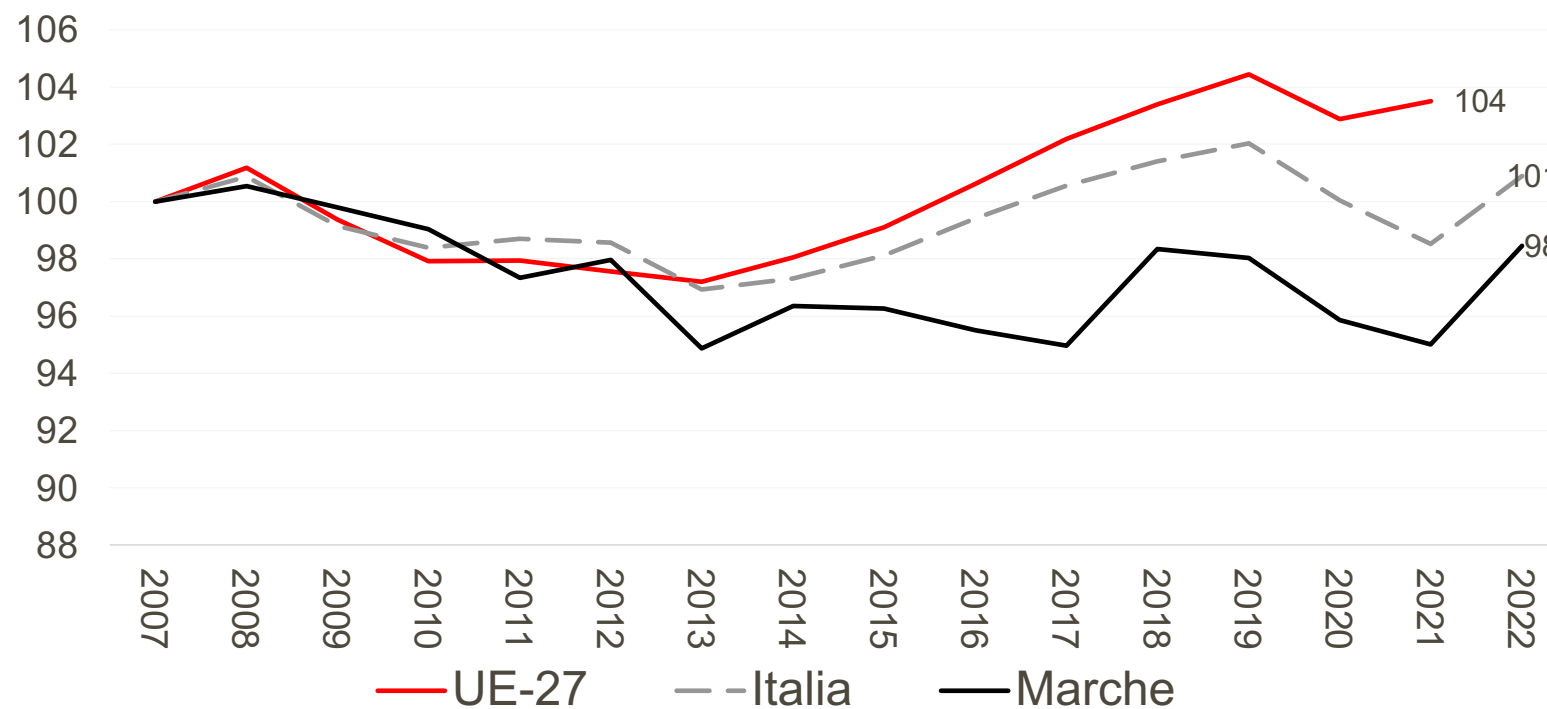
Tasso di disoccupazione



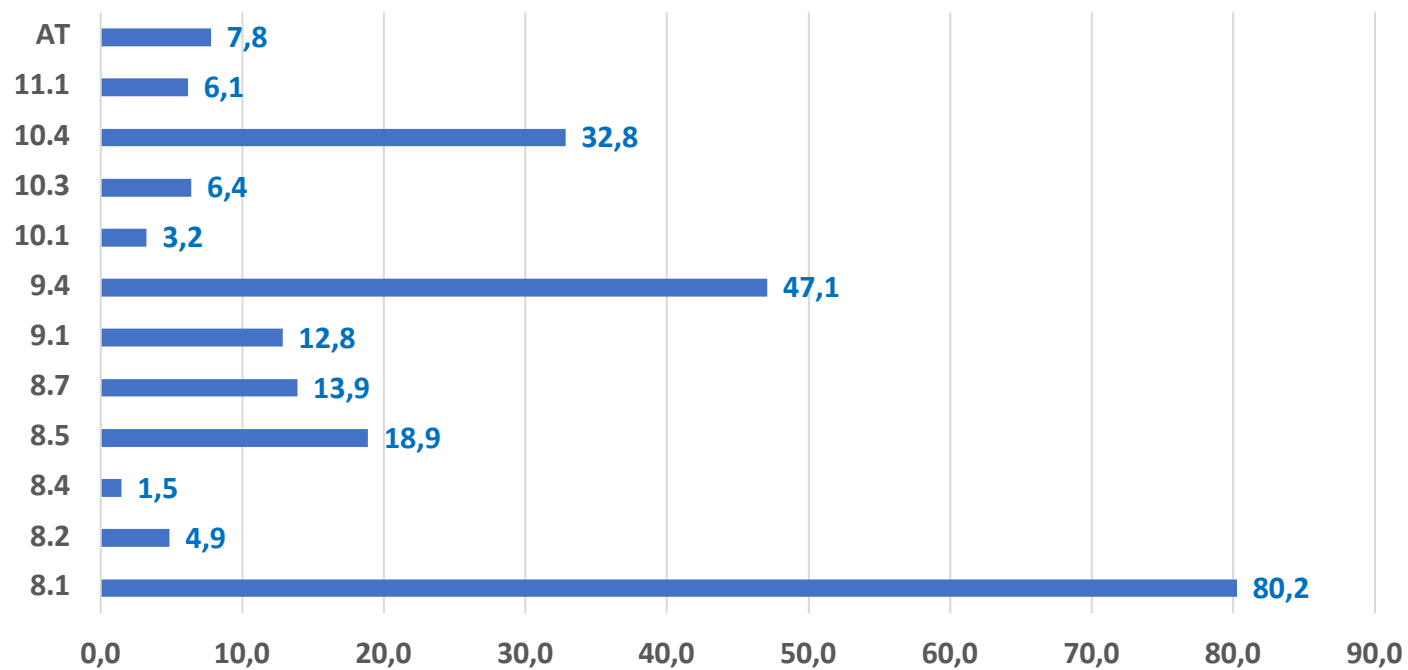
Tasso di attività



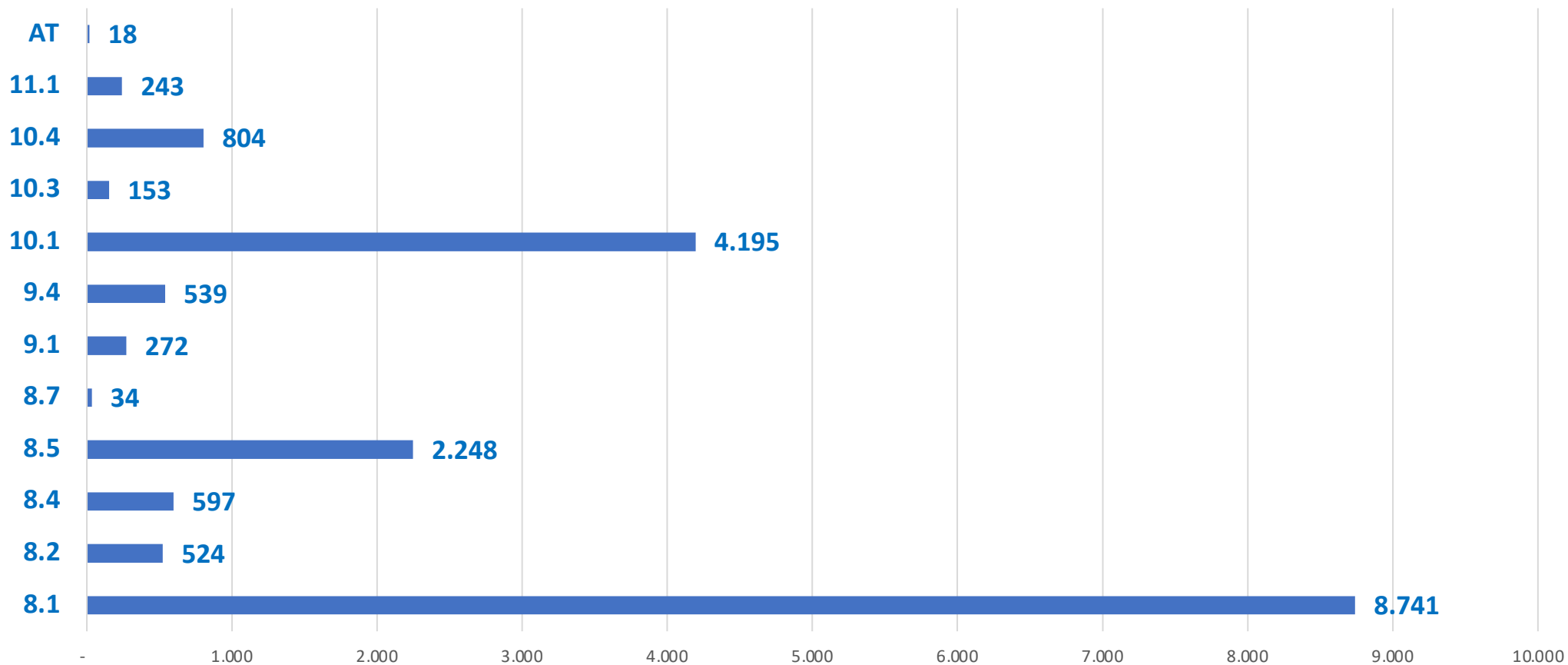
Trend dei livelli occupazionali (2007 = 100)



Risorse per Priorità di intervento

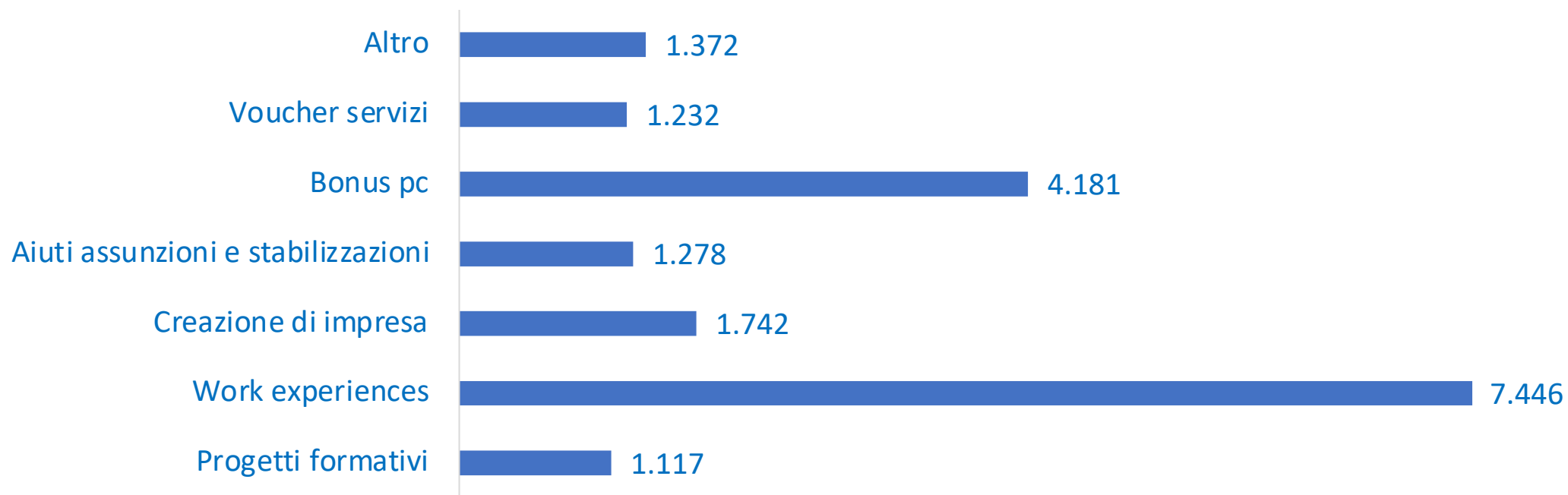


Realizzazioni del POR FSE 2014/20: progetti finanziati



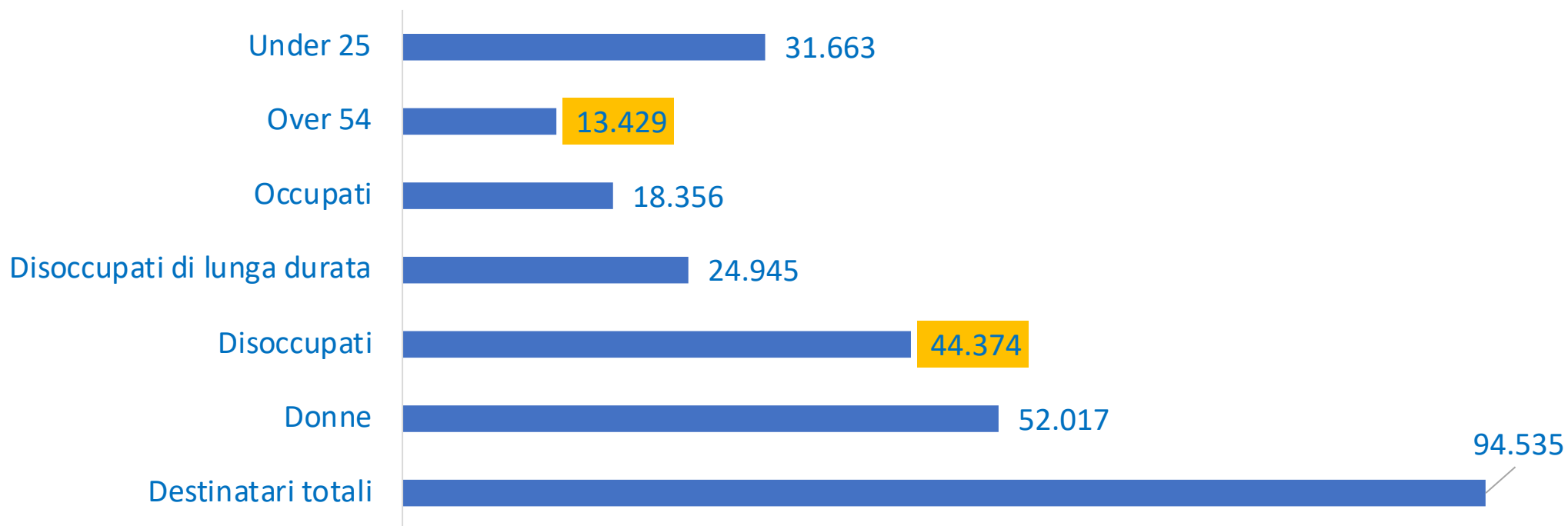
Linee di policy

Tipologia di progetti finanziati



Realizzazioni del POR FSE 2014/20

Destinatari raggiunti





Destinatari per linee di policy

Progetti formativi (IeFP, ITS, IFTS, formazione per l'inserimento lavorativo – compresa la «formazione di filiera» -, formazione continua, ecc.): **25.682 destinatari**

Progetti di potenziamento degli ATS: **23.434 destinatari**

Work experiences: borse lavoro, borse di ricerca, tirocini cratere, tirocini di inclusione sociale, dottorandi: **7.446 destinatari**

Voucher di conciliazione: **1.232 destinatari**

Interventi «anti-Covid»

INTERVENTI	PDI	IMPEGNI
BONUS FAMIGLIE ACQUISTO PC PER DAD	10.I	2.492.250,00
SANIFICATORI SCUOLE	9.IV	3.500.000,00
RESIDENZE SOCIO SANITARIE EXTRA OSPEDALIERE	9.IV	4.000.000,00
SPESE PERSONALE STRUTTURE SERVIZIO SANITARIO REGIONALE	9.IV	11.855.000,00
SERVIZI DI EDUCATIVA DOMICILIARE AMBITI TERRITORIALI SOCIALI	9.IV	3.750.000,00
SOSTEGNO OPERATORI SPETTACOLO DAL VIVO	9.IV	430.000,00
MANTENIMENTO LIVELLI OCCUPAZIONALI	8.V	14.932.544,50
INDENNITA' BORSE E TIROCINI SOSPESI DURANTE IL LOCK DOWN	9.IV	1.947.425,82
TOTALE		42.907.220,32

Performance framework

Asse	Indicatore	Unità di misura	Target 2023			Valori cumulati		
			T	M	W	T	M	W
1	N. disoccupati, compresi i disoccupati di lunga durata	N	17.700	7.200	10.500	31.542	13.409	18.133
2	N. disoccupati, compresi i disoccupati di lunga durata	N	6.400	3.650	2.750	17.206	10.302	6.904
	N. progetti dedicati alla partecipazione sostenibile e al progresso delle donne nel mercato del lavoro	N	450			459		
	N. di utenti presi in carico dagli ATS	N	15.000			32.052	13.852	18.200
3	Inattivi	N	5.900	2.700	3.200	14.035	5.527	8.508
4	N. progetti destinati alle pubbliche amministrazioni o ai servizi pubblici a livello regionale	N	12			57		

Piano finanziario POR FSE 2014/20

	Dotazione – Decisione C (2021) 4105 final	Modifiche proposte	Dotazione post modifiche – Decisione C(2023) 7175 del 19/10/2023
Asse 1	144.915.748,00	-2.640.000,00	142.275.748,00
Asse 2	69.007.130,00	14.870.000,00	83.877.130,00
Asse 3	53.417.556,00	-8.000.000,00	45.417.556,00
Asse 4	11.139.184,00	-4.230.000,00	6.909.184,00
AT	9.500.000,00	-	9.500.000,00
	287.979.618,00	-	287.979.618,00

Variazioni nella dotazione finanziaria complessiva del POR FSE 2014/20

	Dotazione POR «ufficiale»	Quota FSE	Certificato 2020/21	Quota nazionale e regionale residua	Dotazione POR effettiva
	A	B = (A/2)	C	D = (A/2 - C)	E = (B + D)
Asse 1	142.275.748,00	71.137.874,00	22.048.437,91	49.089.436,09	120.227.310,09
Asse 2	83.877.130,00	41.938.565,00	23.655.598,27	18.282.966,73	60.221.531,73
Asse 3	45.417.556,00	22.708.778,00	3.237.660,49	19.471.117,51	42.179.895,51
Asse 4	6.909.184,00	3.454.592,00	654.896,91	2.799.695,09	6.254.287,09
AT	9.500.000,00	4.750.000,00		4.750.000,00	9.500.000,00
Totale	287.979.618,00	143.989.809,00	49.596.593,58	94.393.215,42	238.383.024,42

Livelli di attuazione finanziaria al 25 ottobre 2023

	Dotazione POR effettiva	Impegni	Pagamenti	% impegni	% pagamenti
Asse 1	120.227.310,09	125.209.674,63	120.718.692,32	104%	100%
Asse 2	60.221.531,73	59.917.293,16	58.460.906,84	99%	97%
Asse 3	42.179.895,51	44.499.595,72	42.051.160,77	105%	100%
Asse 4	6.254.287,09	6.144.522,78	6.021.641,48	98%	96%
AT	9.500.000,00	7.786.413,84	6.957.212,44	82%	73%
Totale	238.383.024,42	243.557.500,13	234.209.613,85	102%	98%



GRAZIE PER L'ATTENZIONE